

**Progetto VIP
Unione Regionale Calabria**

**Pre-Analisi
su brevetti e marchi in Calabria**

Febbraio 2013



DOMANDE DI BREVETTO ITALIANO E EUROPEO

Figura 1. Distribuzione per provincia delle domande di brevetto europeo in Calabria.
DOMANDE PUBBLICATE NEL PERIODO 2009-2011

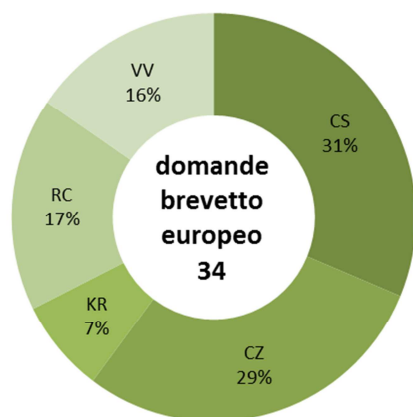


Tabella 1. Andamento temporale delle domande di brevetto europeo in Calabria.
DOMANDE PUBBLICATE NEL PERIODO 2009-2011

Provincia	Numero medio di domande per anno	Tasso di crescita medio annuo
CS	4	-56,7%
CZ	3	73,2%
KR	1	100,0%
RC	2	-27,0%
VV	3	26,5%
Totale Calabria	11	-4,5%
Totale Italia	4.011	-3,9%

Figura 2. Distribuzione per provincia delle domande di brevetto italiano in Calabria
DOMANDE PUBBLICATE NEL PERIODO 2009-2011

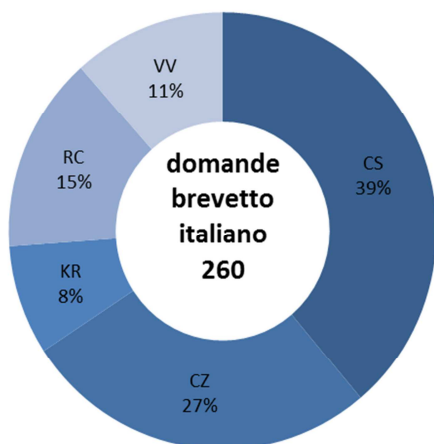


Tabella 2. Andamento temporale delle domande di brevetto italiano in Calabria.
DOMANDE PUBBLICATE NEL PERIODO 2009-2011

Provincia	Numero medio di domande per anno	Tasso di crescita medio annuo
CS	34	25,9%
CZ	23	-1,9%
KR	7	26,5%
RC	13	-16,8%
VV	10	3,8%
Totale Calabria	87	8,9%
Totale Italia	9.654	-0,3%

Figura 3. Distribuzione per tipologia di soggetto brevettante. Per la Calabria
DOMANDE DI BREVETTO EUROPEO PUBBLICATE NEL PERIODO 2009-2011

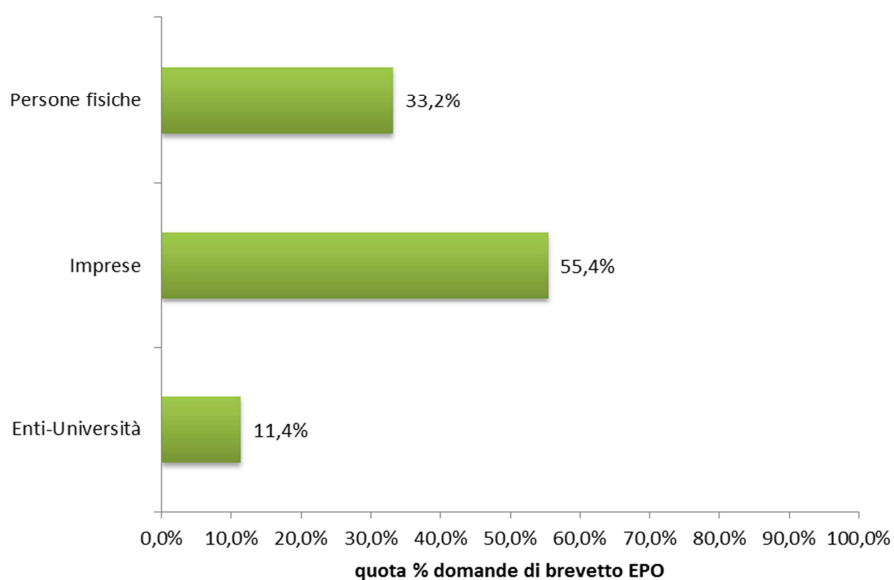
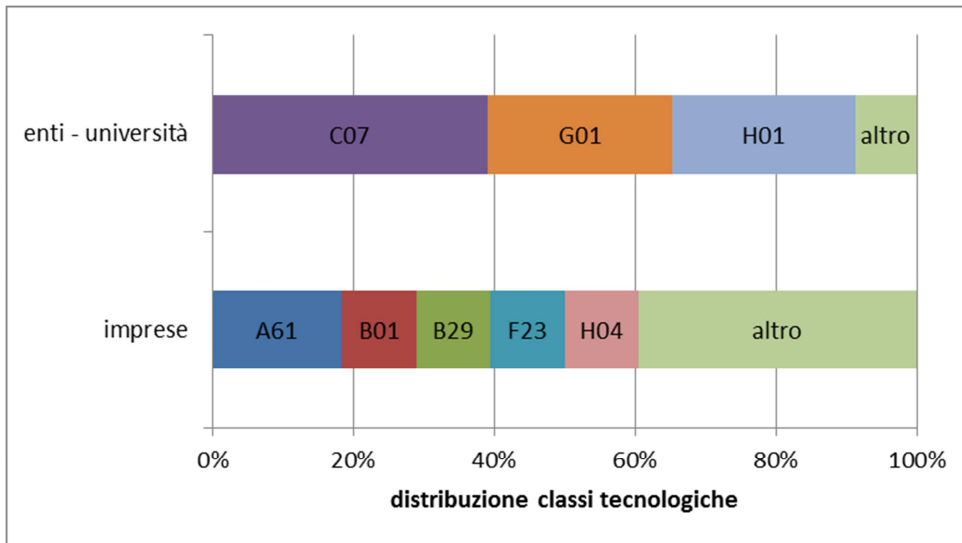


Figura 4. Distribuzione delle classi tecnologiche in Calabria

DOMANDE DI BREVETTO EUROPEO PUBBLICATE NEL PERIODO 2009-2011



<i>classe tecnologica</i>	<i>Definizione</i>
A61	Scienza medica o veterinaria; igiene;
B01	Processi fisici o chimici o apparecchiature in generale;
B29	Lavorazione di prodotti plastici; lavorazione di sostanze allo stato plastico, in generale;
C07	Chimica organica;
F23	Apparecchiatura di combustione; processi di combustione
G01	Misurazione; prove;
H01	Elementi di elettrotecnica di base
H04	Tecnica della comunicazione elettrica
altro	

Tabella 3. Esperti in proprietà industriale presenti in Calabria

Esperto	Soggetti presenti sul territorio
Mandatari iscritti all'albo	2
Documentalisti iscritti ad AIDB	nessuno
Patlib-PIP	5

DOMANDE DI MARCHIO COMUNITARIO

Figura 5. Andamento temporale delle domande di marchio comunitario in Calabria.
DOMANDE PRESENTATE NEL PERIODO 2002-2011

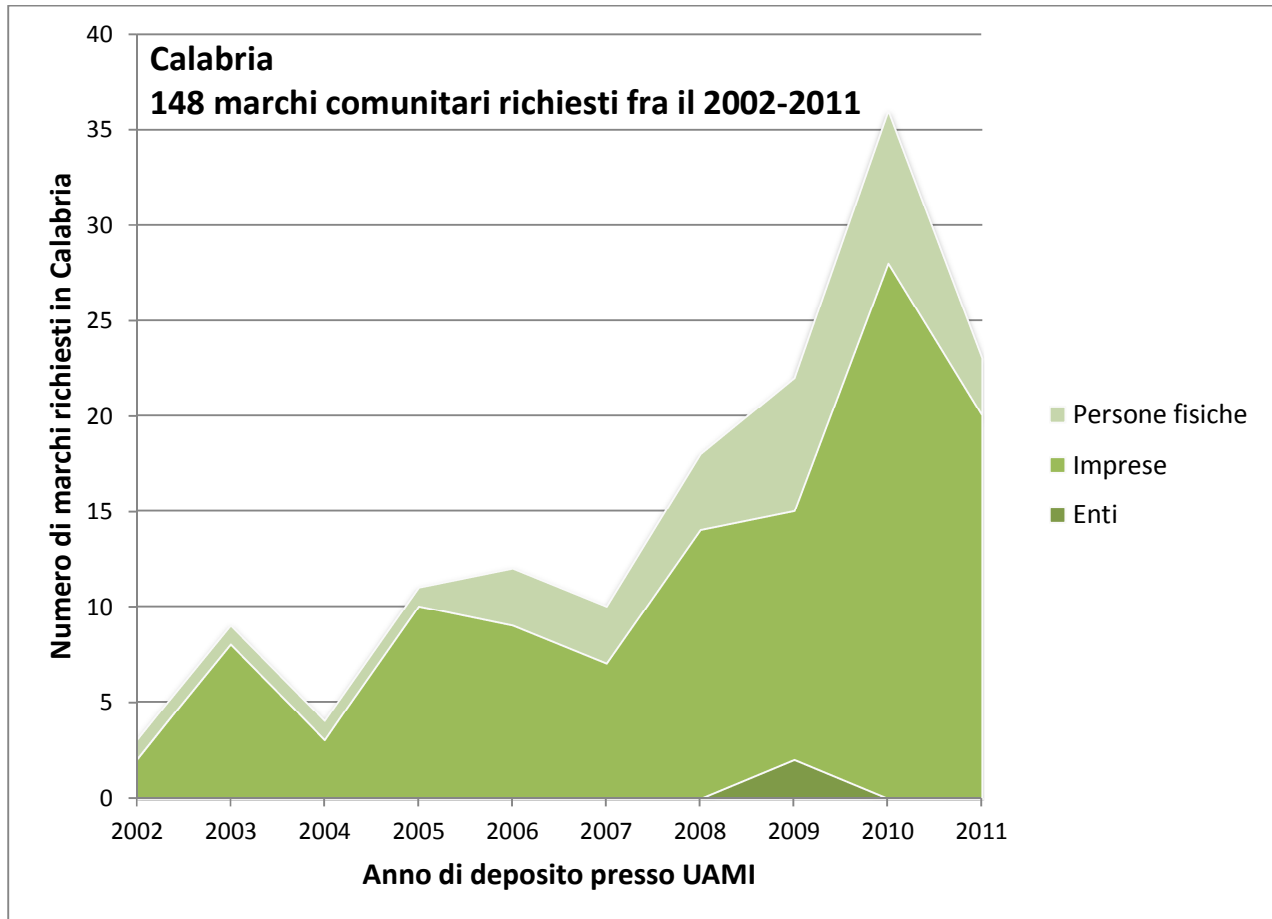


Figura 6. Andamento temporale delle domande di marchio comunitario in Calabria.
DOMANDE PRESENTATE NEL PERIODO 2002-201

